

## Raportul anual conform regulamentului CNVM nr. 1/2006

Pentru exercițiul financiar: 2010

Data raportului: 28.04.2010

Denumirea societății comerciale: AVICOLA BRASOV SA

Sediul social: Brașov, strada Cucului, nr. 5

Numărul de telefon/fax: 0268-257741/0268-257989

Codul unic de înregistrare la Oficiul Registrului Comerțului: 1103470

Număr de ordine în Registrul Comerțului: J 08/75/1991

Piața reglementată pe care se tranzacționează valorile mobiliare emise: RASDAQ

Capitalul social subscris și vărsat: 16.918.700 lei.

### 1. Analiza activității societății comerciale :

#### 1.1. a) Descrierea activității de bază a societății comerciale;

SC AVICOLA BRASOV SA are ca activitate principală creșterea păsărilor pentru carne.

#### b) Precizarea datei de înființare a societății comerciale;

Societatea a fost înființată în baza Legii 30/1990 la 18.02.1991.

#### c) Descrierea oricărei fuziuni sau reorganizări semnificative a societății comerciale, ale filialelor sale sau ale societăților controlate, în timpul exercițiului financiar;

Nu este cazul

#### d) Descrierea achizițiilor și/sau înstrăinărilor de active;

- achiziții în valoare totală de 4.600.868 lei reprezentând instalații și echipamente..
- înstrăinări de active în valoare totală de 103.631,83 lei reprezentând în principal casări de instalații și echipamente.

#### e) Descrierea principalelor rezultate ale evaluării activității societății.

##### 1.1.1. Elemente de evaluare generală:

- a) profit; 169.590 lei.
- b) cifra de afaceri; 90.47.789 lei.
- c) export;
- d) costuri-cheltuieli de exploatare; 87.883.056 lei.
- e) % din piață deținut; 3,8 %.
- f) lichiditate (disponibil în cont etc). 28,60.

## 1.1.2. Evaluarea nivelului tehnic al societății comerciale.

Descrierea principalelor produse realizate și/sau servicii prestate cu precizarea:

- a) principalelor piețe de desfacere pentru fiecare produs sau serviciu și metodele de distribuție;

Produse principale :

- carne pasăre;
- Pui o zi carne;

Piața desfacere:

- carne pasăre : piața internă.
- pui o zi : piața internă.

- b) ponderii fiecărei categorii de produse sau servicii în veniturile și în totalul cifrei de afaceri ale societății comerciale pentru ultimii trei ani;

Produse	2008	2009	2010
carne pasăre	94	97	98,28
ouă consum și reproducție	6	1,5	0,93

- c) produselor noi avute în vedere pentru care se va afecta un volum substanțial de active în viitorul exercițiu financiar precum și stadiul de dezvoltare al acestor produse.  
Nu este cazul.

## 1.1.3. Evaluarea activității de aprovizionare tehnico-materială (surse indigene, surse import).

- aprovizionarea cu furaje și materiale se face de la furnizori interni la prețuri negociate și pe bază de contracte ferme.
- Materialul biologic necesar este asigurat din import conform contractului de achiziții încheiat.

Activitatea de aprovizionare se face în funcție de necesitățile de producție fără a se crea stocuri cu mișcare lentă.

## 1.1.4. Evaluarea activității de vânzare

- a) Descrierea evoluției vânzărilor secvențial pe piața internă și/sau externă și a perspectivelor vânzărilor pe termen mediu și lung;

Vânzarea produselor avicole a fost exclusiv pe piața internă.

Datorită creșterii calității produselor obținute și modernizărilor substanțiale ale liniilor de abatorizare s-a înregistrat o creștere a vânzărilor datorată creșterii producției în anul 2010 față de anul 2009.

- b) Descrierea situației concurențiale în domeniul de activitate al societății comerciale, a ponderii pe piață a produselor sau serviciilor societății comerciale și a principalilor competitori;

- SC Agricola Internațional Bacău;
- SC Avicola București;
- SC Avicola Călărași;

- c) Descrierea oricărei dependențe semnificative a societății comerciale față de un singur client sau față de un grup de clienți a cărui pierdere ar avea un impact negativ asupra veniturilor societății.

Nu este cazul.

#### 1.1.5. Evaluarea aspectelor legate de angajații/personalul societății comerciale

- a) Precizarea numărului și a nivelului de pregătire a angajaților societății comerciale precum și a gradului de sindicalizare a forței de muncă;

Număr total de salariați 499.

Din care- personal de conducere – 4.  
 - personal administrativ – 21.  
 - Personal execuție - 474.

Membrii sindicat : 248.

- b) Descrierea raporturilor dintre manager și angajați precum și a oricăror elemente conflictuale ce caracterizează aceste raporturi.

Nu este cazul.

#### 1.1.6. Evaluarea aspectelor legate de impactul activității de bază a emitentului asupra mediului înconjurător.

SC AVICOLA BRAȘOV SA a obținut autorizație integrată de mediu valabilă pentru toate subunitățile în exploatare:

- autorizația nr. SB 43 din 28.08.2006 actualizată la 30.10.2007 pentru platforma Măgurele valabilă până la 30.10.2017.
- Autorizația nr. SB 22 din 26.07.2006 pentru platforma Cărpiniș valabilă până la 26.07.2016.
- Autorizația nr. SB 41 din 28.08.2006 pentru platforma Bod valabilă până la 27.08.2016.
- Autorizația nr. SB 39 din 24.08.2006 pentru platforma Hălchiu valabilă până la 30.10.2017.
- Autorizația nr. SB 42 din 28.08.2006 pentru platforma Satu Nou valabilă până la 30.10.2017.

În cursul anului 2010 activitatea societății nu a avut impact negativ asupra mediului, s-au respectat toate măsurile impuse pentru exploatarea instalațiilor.

#### 1.1.7. Evaluarea activității de cercetare și dezvoltare.

Nu este cazul.

#### 1.1.8. Evaluarea activității societății comerciale privind managementul riscului

Descrierea expunerii societății comerciale față de riscul de preț, de credit, de lichiditate și de cash flow.

Descrierea politicilor și a obiectivelor societății comerciale privind managementul riscului.

Pentru minimizarea riscului managementul societății a urmărit în permanentă creșterea calității produselor prin modernizarea liniilor de producție, îmbunătățirea indicatorilor tehnici și a încercat reducerea costurilor.

### 1.1.9. Elemente de perspectivă privind activitatea societății comerciale

- a) Prezentarea și analizarea tendințelor, elementelor, evenimentelor sau factorilor de incertitudine ce afectează sau ar putea afecta lichiditatea societății comerciale comparative cu aceeași perioadă a anului anterior.

Pe parcursul exercițiului financiar 2010 societatea a continuat și menținut procesul de producție în toate subunitățile.

Efectuarea mentenanței și reparațiile ce se impuneau la utilaje și capacitate de producție s-a concretizat în obținerea unor rezultate tehnice satisfăcătoare.

- b) Prezentarea și analizarea efectelor cheltuielilor de capital, curente sau anticipate asupra situației financiare a societății comerciale comparativ cu aceeași perioadă a anului trecut.

Cheltuielile cu amortizarea activelor nu au înregistrat creșteri semnificative. Creșterile s-au datorat recepționării și punerii în funcțiune a investițiilor efectuate și finalizate.

- c) Prezentarea și analizarea evenimentelor, tranzacțiilor schimbărilor economice care afectează semnificativ veniturile din activitatea de bază.

Creșterea veniturilor activității de bază a fost nesemnificativă de la 89.309.758 lei la 90.147.789 lei reprezentând 0,93% datorată creșterilor de producție.

## 2. Activele corporale ale societății comerciale

### 2.1. Precizarea amplasării și a caracteristicilor principalelor capacități de producție în proprietatea societății comerciale.

Subunitățile aflate în proprietatea societății sunt amplasate în județul Brașov și sunt compuse din hale pentru creșterea păsărilor și abator de păsări.

### 2.2. Descrierea și analizarea gradului de uzură al proprietăților societății comerciale.

Halele pentru creșterea păsărilor au în dotare utilaje de hrănire și adăpare, sunt încălzite cu gaz metan. Gradul de uzură este în medie de 65-68%.

Abatorul de păsări este dotat cu utilaje și echipamente complete pentru tăiere, tranșare și ambalare grad de uzură 20 %.

### 2.3. Precizarea potențialelor probleme legate de dreptul de proprietate asupra activelor corporale ale societății comerciale.

Nu este cazul.

## 3. Piața valorilor mobiliare emise de societatea comercială

### 3.1. Precizarea piețelor din România și din alte țări pe care se negociază valorile mobiliare emise de societatea comercială.

Acțiunile emise de societate se tranzacționează pe piața din România.

### 3.2. Descrierea politicii societății comerciale cu privire la dividende. Precizarea dividendelor cuvenite/plătite/acumulate în ultimii 3 ani și, dacă este cazul, a motivelor pentru eventuala micșorare a dividendelor pe parcursul ultimilor 3 ani.

**Dividende de plata:**

2007: - (rezultat financiar-pierdere).

2008: - (acoperirea pierderii din exercitiul precedent).

2009: - (acoperirea pierderii reportate din exercitii precedente).

3.3. Descrierea oricăror activități ale societății comerciale de achiziționare a propriilor acțiuni.

Nu este cazul.

3.4. În cazul în care societatea comercială are filiale, precizarea numărului și a valorii nominale a acțiunilor emise de societatea mamă deținute de filiale.

Nu este cazul.

3.5. În cazul în care societatea comercială a emis obligațiuni și/sau alte titluri de creanță, prezentarea modului în care societatea comercială își achită obligațiile față de deținătorii de astfel de valori mobiliare.

Nu este cazul.

**4. Conducerea societății comerciale:**

4.1. Prezentarea listei administratorilor pentru anul 2010 a societății comerciale și a următoarelor informații pentru fiecare administrator:

a)

Numele și prenumele	Studii	Funcția
Oprița Simion Ovidiu	Inginer	Președinte C.A.
Angela Stanciu	Economist	Membru C.A.
Opriș Gheorghe	Economist	Membru C.A.

b) orice acord, înțelegere sau legătură de familie între administratorul respectiv și o altă persoană datorită căreia persoana respectivă a fost numită administrator;

Nu este cazul.

c) participarea administratorului la capitalul societății comerciale;

Nu este cazul.

d) lista persoanelor afiliate societății comerciale.

Nu este cazul.

4.2. Prezentarea listei membrilor conducerii executive a societății comerciale.

Numele și prenumele	Funcția	Perioada
Popa Ioan	Director General	04.01.2010-11.03.2010
Negrea Bogdan	Director Economic	01.01.2010-31.12.2010
Bucur Savu Adriana	Director Tehnic	01.01.2010-03.06.2010
Pățan Munteanu George	Director Tehnic	12.07.2010-31.12.2010
Olariu Octavian	Inginer mecanic șef	01.01.2010-31.12.2010
Rantes Radu	Epizootolog Șef	01.01.2010-31.12.2010

4.3. Pentru toate persoanele prezentate la 4.1. si 4.2. precizarea eventualelor litigii sau proceduri administrative în care au fost implicate, în ultimii 5 ani, referitoare la activitatea acestora în cadrul emitentului, precum si acelea care privesc capacitatea respectivei persoane de a-si îndeplini atribuțiile în cadrul emitentului.  
Nu este cazul.

#### 5. Situatia financiar-contabilă

a) elemente de bilanț: active care reprezintă cel puțin 10% din total active; numerar și alte disponibilități lichide; profituri reinvestite; total active curente; total pasive curente;

Elemente de bilanț	2008	2009	2010
Imobilizari corporale	70.868.051	75.439.016	57.360.065
Stocuri	12.858.730	14.501.566	6.181.034
Creanțe	3.781.525	5.102.210	3.856.505
Capital social	16.918.700	16.918.700	16.918.700

b) contul de profit și pierderi: vânzări nete; venituri brute; elemente de costuri și cheltuieli cu o pondere de cel puțin 20% în vânzările nete sau în veniturile brute; provizioanele de risc și pentru diverse cheltuieli; referire la orice vânzare sau oprire a unui segment de activitate efectuată în ultimul an sau care urmează a se efectua în următorul an; dividendele declarate și plătite;

	2008	2009	2010
Cifra de afaceri	73.215.066	101.748.231	90.147.789
Total venituri din exploatare	82.896.017	95.993.746	91.835.415
Cheltuieli cu materiile prime și materiale	51.399.800	54.753.805	49.166.779
Total cheltuieli din exploatare	77.222.181	91.895.628	87.883.056
Cheltuieli privind dobanzile	2.930.963	3.755.027	3.348.961
Venituri totale	83.078.354	96.072.404	91.850.042
Cheltuieli totale	80.305.569	95.756.060	91.280.452
Rezultatul brut	2.772.785	316.344	569.590
Rezultatul net	2.772.785	316.344	569.590

c) cash flow: toate schimbările intervenite în nivelul numerarului în cadrul activității de bază, investițiilor și activității financiare, nivelul numerarului la începutul și la sfârșitul perioadei.

**STRUCTURA FLUXURILOR DE TREZORERIE**

( metoda indirecta )

- lei -

DENUMIREA INDICATORULUI	Nr. rd.	31.12.2010
<b>A. Profit net</b>	1	569.590
Actualizări pentru:	2	
Deprecieri	3	6.439.772
Prescrierea activelor corporale	4	
Taxarea neta a provizioanelor pentru debitori	5	-159.861
Prescrierea debitorilor	6	219.938
Câștiguri prin înstrăinarea activelor corporale	7	-113.921
Creșterea debitorilor	8	-1.245.705
Creșterea stocurilor	9	-8.320.532
Creșterea plășilor în avans	10	-1.495
Creșterea datoriilor	11	11.463.700
Alte elemente	12	1.968.014
<b>B. Fluxuri (utilizate)/generate din active operationale</b>	13	7.027.564
Dobanda plătită	14	-3.348.961
Dobanda primită	15	134
<b>C. Flux net activități financiare</b>	16	-3.348.828
Castig din cesiunea de active	17	113.921
Achiziționarea de investiții	18	-
Achiziționarea de active tangibile	19	-3.768.269
<b>D. Flux net active investiții</b>	20	-3.654.348
Dividende primite	21	-
Dividende platite	22	-
<b>E. Flux net din activitatea financiară</b>	23	
Creștere/scadere numerar	24	24.388
Numerar și echivalente de numerar la începutul anului	25	113.099
Numerar și echivalente de numerar la sfârșitul anului	26	137.487

## 6. Anexe

Raportul anual va fi însoțit de copii ale următoarelor documente:

- a) Raportul Consiliului de Administrație (Anexa 1)
- b) Bilant la data de 31.12.2010 (Anexa 2)
- c) Anexe și note explicative (Anexa 3)
- d) Raportul auditorului financiar (Anexa 4);

Director Economic,

Ec. Negrea Bogdan Gelu



.....  
*Negrea*



S.C. Avicola Brasov S.A.

Nr. 1301/29.04.2011

RO1103470

J08/75/1991

BT Brasov. RO79BTRL00801202G73185XX

telefon: +40 268 257 741  
fax: +40 268 257 989  
e-mail: office@avicolabrasov.ro  
web: www.avicolabrasov.ro

Str. Cucului, Nr. 5  
Brasov

CĂTRE  
COMISIA NAȚIONALĂ A VALORILOR MOBILIARE

Subscrisa AVICOLA BRAȘOV S.A., cu sediul în Brașov, strada Cucului, nr.5, CUI 1103470, J08/75/1991, reprezentată prin Negrea Bogdan Gelu, director economic, vă transmitem alăturat în conformitate cu prevederile Legii nr. 279/2004 și ale Regulamentului C.N.V.M. Nr. 1/2006 următoarele documente aferente anului 2010 :

- Raportul anual conform regulamentului 1/2006.
- Raportul Consiliului de Administrație.
- Bilanțul contabil la data de 31.12.2010.
- Anexe și note explicative.
- Raportul auditorului financiar.

Cu deosebit respect,

Director-economic,  
Ec. Negrea Bogdan Gelu



## RAPORTUL AUDITORULUI INDEPENDENT

Către,

Societatea Comercială AVICOLA BRAȘOV S.A.

### Raport asupra situațiilor financiare

Am auditat situațiile financiare însoțitoare ale S.C. AVICOLA BRAȘOV S.A., care cuprind bilanțul la data de 31 decembrie 2010, contul de profit și pierdere, situația modificărilor capitalurilor proprii și situația fluxurilor de trezorerie aferente exercițiului financiar încheiat la acea dată și un sumar al politicilor contabile semnificative și alte informații explicative.

Situațiile financiare menționate, se referă la:

- Total capitaluri proprii: 8.749.959 lei
- Rezultatul net al exercițiului financiar: profit 569.590 lei.

### Responsabilitatea conducerii pentru situațiile financiare

Conducerea este responsabilă pentru întocmirea și prezentarea fidelă a acestor situații financiare în conformitate cu Ordinul MFP nr.3055/2009, pentru aprobarea reglementărilor contabile conforme cu Directivele europene, modificat și completat ulterior.

Această responsabilitate include: conceperea, implementarea și menținerea unui control intern relevant pentru întocmirea și prezentarea fidelă de situații financiare ce nu conțin denaturări semnificative datorate fie fraudei, fie erorii; selectarea și aplicarea politicilor contabile rezonabile pentru circumstanțele date.

### Responsabilitatea auditorului

Responsabilitatea noastră este de a exprima o opinie cu privire la aceste situații financiare în baza auditului nostru. Ne-am desfășurat auditul în conformitate cu Standardele Internaționale de Audit. Aceste standarde prevăd conformitatea cu cerințele etice și planificarea și desfășurarea auditului în vederea obținerii asigurării rezonabile cu privire la măsura în care situațiile financiare sunt lipsite de denaturare semnificativă.

Un audit implică desfășurarea de proceduri în vederea obținerii de probe de audit cu privire la valorile și prezentările din situațiile financiare. Procedurile selectate depind de raționamentul auditorului, inclusiv de evaluarea riscurilor de denaturare semnificativă a situațiilor financiare, fie cauzată de fraudă sau eroare. În efectuarea acestor evaluări ale riscului, auditorul ia în considerare controlul intern

relevant pentru întocmirea de către societate și prezentarea fidelă a situațiilor financiare, în vederea conceperii de proceduri de audit care să fie adecvate circumstanțelor, dar nu cu scopul exprimării unei opinii cu privire la eficiența controlului intern al societății. Un audit include, de asemenea, evaluarea gradului de adecvare a politicilor contabile folosite și a caracterului rezonabil al estimărilor contabile efectuate de către conducere, precum și evaluarea prezentării generale a situațiilor financiare.

Credem că probele de audit pe care le-am obținut sunt suficiente și adecvate pentru a furniza o bază pentru opinia noastră de audit.

### Opinie

În opinia noastră, situațiile financiare prezintă fidel, din toate punctele de vedere semnificative poziția financiară a SC Avicola Brașov SA la data de 31 decembrie 2010 și performanța sa financiară și fluxurile sale de trezorerie aferente exercițiului încheiat la această dată, în conformitate cu OMFP nr.3055/2009, modificat și completat ulterior.

### Alte aspecte


Acest raport este adresat exclusiv acționarilor Societății în ansamblu. Auditul nostru a fost efectuat pentru a putea raporta acționarilor societății, acele aspecte pe care trebuie să le raportăm într-un raport de audit financiar și nu în alte scopuri. În măsura permisă de lege, nu acceptăm și nu ne asumăm responsabilitatea decât față de societate și de acționarii acesteia, în ansamblu, pentru auditul nostru, pentru acest raport sau pentru opinia formată.

Situațiile financiare anexate nu sunt întocmite pentru uzul persoanelor care nu cunosc reglementările contabile și legale din România, inclusiv Ordinul MFP nr.3055/2009, modificat și completat ulterior.

Brașov,  
10 martie 2011

Auditor financiar,  
Dumitru LUNGU

S.C. Moonlight S.R.L. Brașov  
Str M. Viteazu nr. 6, bl. 3, ap. 13



SC AVICOLA BRASOV SA  
Nr.ord.reg.com./an: J08/75/1991  
CUI: RO 1103470

## RAPORT DE GESTIUNE

AL CONSILIULUI DE ADMINISTRATIE AL SC AVICOLA BRASOV SA  
PRIVIND DESFĂȘURAREA ACTIVITĂȚII SOCIETĂȚII ÎN ANUL 2010

În anul 2010 activitatea de producție și financiară din societatea noastră s-a desfășurat în 12 subunități și anume:

- 7 ferme de producție.
- 1 stație de incubație.
- 1 stație de sortat ouă.
- 1 abator.
- 2 sectoare (A.D.T. și economic).

Lipsa oricărei forme de sprijin sub forma subvențiilor în prima jumătate a anului 2010 și sumele minime acordate sub forma subvenției la motorină din a doua parte a anului au fost extrem de dur resimțite în activitatea curentă a societății.

Cu toate acestea activitatea de producție s-a desfășurat în parametrii normali pe parcursul întregului an, datorită măsurilor și strategiilor adoptate de Consiliul de Administrație.

Producția obținută în cursul acestui an a fost de :

- 20.385.241 kg carne pui vii livrată la abator;
- 366.958 kg carne vii găini rase grele livrate la abator;

- 12.815.160 bucăți ouă reproducție; din care:
- 12.055.020 bucăți livrate pentru incubat
- 9.012.705 capete pui o zi.

Situațiile privind realizarea indicatorilor tehnici de producție sunt parte integrantă din prezentul raport și se regăsesc în anexele 1-3.

Cantitatea de ouă vândută în cursul anului 2010 a fost de 2.287.465 bucăți din care:

- 857.710 bucăți ouă de reproducție;
- 1.429.755 bucăți ouă pentru industrializare (respinse la incubat)

Cantitatea de carne vândută în cursul anului 2010 a fost de 14.973.936 kg din care:

- carne refrigerată 14.364.315 kg,
- carne congelată 609.621 kg.

Au fost vânduți 395.875 capete pui o zi.

Au fost organizate inventarii parțiale ori de câte ori a fost cazul. Inventarierea generală a patrimoniului s-a desfășurat în conformitate cu prevederile regulamentului de aplicare a Legii nr.82/1991 și a deciziei nr. <sup>680</sup> din 12.11.2010, în perioada <sup>27.11 - 30.11, 2010</sup>....., întocmindu-se anexele prevăzute de decizia de inventariere.

Procese verbale de inventariere întocmite de comisiile stabilite au cuprins corect toate situațiile și toate aspectele demne de semnalat.

Au fost întocmite anexe pentru centralizarea soldurilor de la subunități pentru verificare sintetică.

După inventarierea patrimoniului stocul producției se prezintă astfel:

- 145.030 buc ouă reproducție.
- 75.570 buc. oua pentru industrializare;
- 32.598 kg carne pasăre.

Compensările efectuate în anul 2010 între creanțele și obligațiile în partidă dublă sau triplă s-au efectuat conform legii cu acordul părților.

La finele perioadei analizate, societatea avea de plată următoarele :

- a) Credite bancare pe termen lung : 11.719.822 lei.

b) Furnizori : 33.237.197 lei,

### Contul de profit și pierdere la 31.12.2010

Activitatea economico-financiară a S.C. AVICOLA BRASOV S.A. în anul 2010 s-a concretizat în următoarele:

1. Venituri din exploatare :	91.835.415 lei
2. Cheltuieli de exploatare :	87.883.056 lei
<u>3. Rezultat din exploatare - profit</u>	<u>3.952.359 lei</u>
4. Venituri financiare:	14.627 lei
5. Cheltuieli financiare	3.380.896 lei
<u>6. Rezultat financiar-pierdere:</u>	<u>3.366.269 lei</u>
7. Venituri totale:	91.850.042 lei
8. Cheltuieli totale:	91.280.452 lei
<u>9. Rezultat brut al exercitiului - profit :</u>	<u>569.590 lei</u>

Din datele prezente rezultă că societatea a înregistrat în cursul anului 2010 un profit care se justifică astfel:

#### ACTIVITATEA DE EXPLOATARE

În cadrul veniturilor din exploatare se constată o scădere față de anul precedent cu 11,4 % față de 2009 cu valoarea de 11.600.442 lei, rezultată datorită creșterii producției de carne de pasăre

Prin urmare în cursul anului 2010 vânzările din producția de păsări și ouă obținute, au fost de 90.147.789 lei,

Cheltuielilor de exploatare li se acorda o atentie deosebita urmarindu-se in principal eficientizarea consumurilor si a preturilor de achizitie inregistrate la :

- cheltuieli cu materii prime furajere;
- alte cheltuieli materiale;
- alte cheltuieli din exploatare(cheltuieli cu serviciile executate);
- înlăturarea cheltuielilor cu majorări și penalități de întârziere.

Datorita lipsei subventiilor in cursul exercitiului financiar 2010 si ca urmare a deciziei emise de Consiliul de Administratie , prin presedinte, s-au interzis orice achizitii, respectiv consumuri fara aprobarea prealabila.

Lucrările de întreținere și reparații efectuate la subunitățile de producție ale societatii, respectiv introducerea gazului metan la Ferma 6 Cărpiniș au dus la reducerea costurilor cu încălzirea halelor prin înlocuirea motorineiși a propanului cu gaz metan, si modernizarea filtrelor sanitar-veterinare la fermele 3,4,5 Măgurele care a generat condiții civilizate de muncă pentru salariații fermelor respective si îmbunătățirea condițiilor de respectare a normelor sanitar veterinare.

Cheltuielile cu personalul au înregistrat o valoare de 13.351.905 lei .

Cheltuielile cu taxele și impozitele aferente clădirilor și terenurilor entității datorate în principal bugetelor locale au fost achitate la termenele legale, integral în sumă de 845.951 lei, în creștere față de anul trecut .

Scăderea dramatică a valorii construcțiilor din ultimii ani și creșterea impozitelor a determinat Consiliul de Administrație ca în urma unei analize foarte serioase să decidă reevaluarea construcțiilor care s-a efectuat de către evaluatori autorizați la data de 31.12.2010.

Raportul de reevaluare a fost înregistrat în evidențele contabile ale societății pentru a reflecta corect și legal situația patrimoniului.

## REZULTATUL FINANCIAR

Rezultatul financiar a fost negativ, în valoare de 3.366.269 lei a fost puternic influențat de nivelul ridicat al dobanzilor bancare în sumă absolută de 3.348.961 lei aferente creditelor de investiții contractate în anii precedenți.

Celelalte elemente ale rezultatului financiar au valori nesemnificative.

Rezultatul brut aferent exercițiului financiar 2010 este pozitiv în valoare de 569.590 lei obținut prin diferența dintre veniturile totale de 91.850.042 și cheltuielile totale de 91.280.452 lei.

Rezultatul pozitiv aferent exercițiului financiar încheiat propunem să fie repartizat conform reglementărilor legale în vigoare astfel:

- rezerve legale : 28.480 lei
- acoperirea pierderii precedente 541.110 lei.

### Activitatea de investiții

Conjunctura economica nefavorabila care a marcat anul financiar 2010 a influentat si activitatea de investitii din cadrul entitatii.

Aceasta s-a concretizat in:

#### - Ferma 1 Sector 1 si Ferma 1 Sector 2 :

- refacere integrală a pardoselilor betonate din 4 hale de producție.
- reparații prin betonare a drumurilor interioare.

#### - Ferma 2 satu Nou:

- constructia si amenajarea de spatii de depozitare- magazii.

#### - Fermele 3,4 și 5 Măgurele

- reabilitarea interioară și exterioară a filtrelor sanitare care includ vestiare, birouri, magazii

și grupuri sanitare.

#### - Ferma 6 Cărpiniș :

- constructia instalatiei de alimentare cu gaz metan si introducerea gazului metan in toate spatiile de productie.

#### - Compartimentul ADT :

- reabilitarea platformelor betonate si a cailor de rulare.
- constructia unui cintar autorizat de mare tonaj.

#### - Sectorul Economic:

- amenajare si igienizare cladire arhiva documente;
- amenajarea corpului administrativ;

#### - Abator:

- dotare cu utilaje abatorizare.

Până la data de 31.12.2010 s-au investit 4.600.868 lei pentru modernizarea acestor obiective.

Aceste investiții se referă la reabilitarea și întreținerea construcțiilor, la reabilitarea cailor de acces și spațiilor de producție și dotarea acestora cu instalații și echipamente specifice activității societății.

În acest sens s-au încheiat contracte de achiziții cu firme producătoare (românești sau străine) de echipamente și contracte cu firme prestatoare de servicii în domeniul construcțiilor.

### CONCLUZII:

În cursul anului 2010 Consiliul de Administrație al societății a monitorizat :

- desfășurarea activităților de producție și de investiții, a luat măsuri de reducere a costurilor pentru eficientizarea activității societății și a acordat o deosebită atenție unei bune gestionări a societății în condițiile lipsei subvențiilor primite în anii precedenți pentru activitatea de creștere a puilor de carne și a crizei economice severe care s-a resimțit la nivel național în anul 2010.

Gestionarea patrimoniului societății s-a efectuat în conformitate cu reglementările legale în vigoare.

S-au reținut și vărsat la bugetul de stat în totalitate impozitele și taxele cu stopaj la sursă.

Situațiile financiare anuale sunt întocmite în conformitate cu reglementările legale în vigoare și reflectă o imagine fidelă și exactă a entității.

PREȘEDINTELE CONSILIULUI DE ADMINISTRAȚIE,

Ing. OPRIȚA SIMION OVIDIU



## DECLARAȚIE

în conformitate cu prevederile art.30 din Legea contabilității nr.82/1991

S-au întocmit situațiile financiare anuale la 31.12.2010 pentru:

**Persoana juridică:** S.C. AVICOLA BRAȘOV S.A.

**Județul:** 08--BRAȘOV

**Adresa:** localitatea BRAȘOV, Str.CUCULUI, nr.5, tel.0268/257741

**Număr din registrul comerțului:** J08/75/1991

**Forma de proprietate:** 34- societate comercială pe acțiuni

**Activitatea preponderentă (cod și denumire clasa CAEN):** 0147- Creșterea păsărilor


**Cod de identificare fiscală:** 1103470

Subsemnatul Ing. Opreța Simion Ovidiu, președintele Consiliului de Administrație mi asum răspunderea pentru întocmirea situațiilor la 31.12.2010 și confirm că :

- a) Politicile contabile utilizate la întocmirea situațiilor financiare anuale sunt în conformitate cu reglementările contabile aplicabile;
- b) Situațiile financiare anuale oferă o imagine fidelă a poziției financiare, performanței financiare și a celorlalte informații referitoare la activitatea desfășurată;
- c) Persoana juridică își desfășoară activitatea în condiții de continuitate.

PREȘEDINTELE CONSILIULUI DE ADMINISTRAȚIE,

Ing.Opreța Simion Ovidiu



Bilanț numai dacă  Marii Contribuabili care depun bilanțul la Bugetul  
 este cazul  Sucursala

Dacă entitatea a optat pentru un exercițiu financiar diferit de anul  
 calendaristic, potrivit art.27 alin.(3) din Legea contabilității nr.82/1991

Entitatea SC AVICOLA BRASOV SA

Adresa	Judet	Sector	Localitate			
	Brasov		BRASOV			
	Strada	Nr.	Bloc	Scara	Ap.	Telefon
	CUCULUI	5				0268257741

Număr din registrul comerțului J08/75/1991

Cod unic de inregistrare 1103470

Forma de proprietate 34-Societati comerciale pe actiuni

Activitatea preponderentă (cod și denumire clasa CAEN)

0147 Creșterea păsărilor

F10 - pag. 1

## BILANȚ

la data de 31.12.2010

Formular 10

- lei -

Denumirea elementului	Nr. rd.	Sold la:	
		01.01.2010	31.12.2010
A	B	1	2
<b>A. ACTIVE IMOBILIZATE</b>			
<b>I. IMOBILIZĂRI NECORPORALE</b>			
1.Cheltuleli de constituire (ct.201-2801)	01		
2.Cheltuielile de dezvoltare (ct.203-2803-2903)	02		
3. Concesiuni, brevete, licențe, mărci comerciale, drepturi și active similare și al: nobilizări necorporale (ct. 205 + 208 - 2805 - 2808 - 2905 - 2908)	03	9.359	5.183
4. Fond comercial (ct.2071-2807-2907)	04		
5. Avansuri și imobilizări necorporale în curs de executie (ct.233+234-2933)	05		
TOTAL (rd.01 la 05)	06	9.359	5.183
<b>II. IMOBILIZĂRI CORPORALE</b>			
1. Terenuri și construcții (ct. 211 + 212 - 2811 - 2812 - 2911 - 2912)	07	42.926.491	27.217.713
2. Instalații tehnice și mașini (ct. 213 + 223 - 2813 - 2913)	08	31.584.111	30.037.870
3. Alte instalații, utilaje și mobilier (ct. 214 + 224 - 2814 - 2914)	09	95.283	95.459
4. Avansuri și imobilizări corporale în curs de execuție (ct. 231 + 232 - 2931)	10	833.131	
TOTAL (rd. 07 la 10)	11	75.439.016	57.351.042
<b>III. IMOBILIZĂRI FINANCIARE</b>			
1. Acțiuni deținute la entitățile afiliate (ct. 261 - 2961)	12		
2. Împrumuturi acordate entităților afiliate (ct. 2671 + 2672 - 2964)	13		
3. Interese de participare (ct. 263 - 2962)	14		2.000
4. Împrumuturi acordate entităților de care compania este legată în virtutea intereselor de participare (ct. 2673 + 2674 - 2965)	15		
5. Investiții deținute ca imobilizări (ct. 265 - 2963)	16	200	200

F10 - pag. 2

6. Alte împrumuturi (ct. 2675* + 2676* + 2677* + 2678* + 2679* - 2966* - 2968*)	17	1.640	1.640
TOTAL (rd. 12 la 17)	18	1.840	3.840
ACTIVE IMOBILIZATE - TOTAL (rd. 06 + 11 + 18)	19	75.450.215	57.360.065
<b>B. ACTIVE CIRCULANTE</b>			
<b>I. STOCURI</b>			
1. Materii prime și materiale consumabile (ct. 301 + 302 + 303 + 304 +/- 308 + 351 + 358 + 381 + 328 +/- 388 - 391 - 392 - 395 - 3958 - 398)	20	1.721.101	2.129.845
2. Producția în curs de execuție (ct. 331 + 332 + 340 +/- 348* - 393 - 3941 - 3952)	21	366.686	335.601
3. Produse finite și mărfuri (ct. 345 + 346 +/- 348* + 354 + 356 + 357 + 361 + 326 +/- 368 + 371 + 327 +/- 378 - 3945 - 3946 - 3953 - 3954 - 3956 - 3957 - 396 - 397 - 4428)	22	2.911.328	3.554.237
4. Avansuri pentru cumpărări de stocuri (ct. 4091)	23	9.502.451	161.351
TOTAL (rd. 20 la 23)	24	14.501.566	6.181.034
<b>II. CREANȚE (Sumele care urmează să fie încasate după o perioadă mai mare de un an trebuie prezentate separat pentru fiecare element.)</b>			
1. Creanțe comerciale (ct. 2675* + 2676** + 2678* + 2679* - 2966* - 2968* + 4092 + 411 + 413 + 418 - 491)	25	244.810	321.296
2. Sume de încasat de la entitățile afiliate (ct. 451** - 495*)	26		
3. Sume de încasat de la entitățile de care compania este legată în virtutea intereselor de participare (ct. 453 - 495*)	27		
4. Alte creanțe (ct. 425 + 4282 + 431** + 437** + 4382 + 441** + 4424 + 4428** + 444** + 445 + 446** + 447** + 4482 + 4582 + 461 + 473** - 496 + 5187)	28	4.857.400	3.535.209
5. Capital subscris și nevărsat (ct. 456 - 495*)	29		
TOTAL (rd. 25 la 29)	30	5.102.210	3.856.505
<b>III. INVESTIȚII PE TERMEN SCURT</b>			
1. Acțiuni deținute la entitățile afiliate (ct. 501 - 597)	31		
2. Alte investiții pe termen scurt (ct. 505 + 506 + 508 - 595 - 596 - 598 + 5113 + 5114)	32		
TOTAL (rd. 31 + 32)	33		
IV. CASA ȘI CONTURI LA BĂNCI (ct. 5112 + 512 + 531 + 532 + 541 + 542)	34	113.099	137.487
ACTIVE CIRCULANTE - TOTAL (rd. 24 + 30 + 33 + 34)	35	19.716.875	10.175.026
C. CHELTUIELI ÎN AVANS (ct. 471)	36	26.678	25.183
<b>D. DATORII: SUMELE CARE TREBUIE PLĂTITE ÎNTR-O PERIOADĂ DE PÂNĂ LA UN AN</b>			
1. Împrumuturi din emisiunea de obligațiuni, prezentându-se separat împrumuturile din emisiunea de obligațiuni convertibile (ct. 161 + 1681 - 169)	37		
2. Sume datorate instituțiilor de credit (ct. 1621 + 1622 + 1624 + 1625 + 1627 + 1682 + 5191 + 5192 + 5198)	38	20.000.000	
3. Avansuri încasate în contul comenzilor (ct. 419)	39	16.241.374	
4. Datorii comerciale - furnizori (ct. 401 + 404 + 408)	40	9.811.718	33.866.748
5. Efecte de comerț de plătit (ct. 403 + 405)	41	897.229	258.054
6. Sume datorate entităților afiliate (ct. 1661 + 1685 + 2691 + 451***)	42		
7. Sume datorate entităților de care compania este legată în virtutea intereselor de participare (ct. 1663 + 1686 + 2692 + 453***)	43		

8. Alte datorii, inclusiv datoriile fiscale și datoriile privind asigurările sociale (ct. 1623 + 1626 + 167 + 1687 + 2693 + 421 + 423 + 424 + 426 + 427 + 4281 + 431*** + 437*** + 4381 + 441*** + 4423 + 4428*** + 444*** + 446*** + 447*** + 4481 + 455 + 456*** + 457 + 4581 + 462 + 473*** + 509 + 5186 + 5193 + 5194 + 5195 + 5196 + 5197)	44	2.589.203	1.500.684
TOTAL (rd. 37 la 44)	45	49.539.524	35.625.486
E. ACTIVE CIRCULANTE NETE/DATORII CURENTE NETE (rd. 35 + 36 - 45 - 63)	46	-29.795.971	-25.425.277
F. TOTAL ACTIVE MINUS DATORII CURENTE (rd. 19 + 46)	47	45.654.244	31.934.788
G. DATORII: SUMELE CARE TREBUIE PLĂTITE ÎNTR-O PERIOADĂ MAI MARE DE UN AN			
1. Împrumuturi din emisiunea de obligațiuni, prezentându-se separat împrumuturile din emisiunea de obligațiuni convertibile (ct. 161 + 1681 - 169)	48		
2. Sume datorate instituțiilor de credit (ct. 1621 + 1622 + 1624 + 1625 + 1627 + 1682 + 5191 + 5192 + 5198)	49	19.581.118	11.719.822
3. Avansuri încasate în contul comenzilor (ct. 419)	50		
4. Datorii comerciale - furnizori (ct. 401 + 404 + 408)	51		
5. Efecte de comerț de plătit (ct. 403 + 405)	52		
6. Sume datorate entităților afiliate (ct. 1661 + 1685 + 2691 + 451***)	53		
7. Sume datorate entităților de care compania este legată în virtutea intereselor de participare (ct. 1663 + 1686 + 2692 + 453***)	54		
8. Alte datorii, inclusiv datoriile fiscale și datoriile privind asigurările sociale (ct. 1623 + 1626 + 167 + 1687 + 2693 + 421 + 423 + 424 + 426 + 427 + 4281 + 431*** + 437*** + 4381 + 441*** + 4423 + 4428*** + 444*** + 446*** + 447*** + 4481 + 455 + 456*** + 4581 + 462 + 473*** + 509 + 5186 + 5193 + 5194 + 5195 + 5196 + 5197)	55		10.311.634
TOTAL (rd. 48 la 55)	56	19.581.118	22.031.456
H. PROVIZIOANE			
1. Provizioane pentru pensii și obligații similare (ct. 1515)	57		
2. Provizioane pentru impozite (ct. 1516)	58		
3. Alte provizioane (ct. 1511 + 1512 + 1513 + 1514 + 1518)	59		
TOTAL (rd. 57 la 59)	60		
I. VENITURI ÎN AVANS			
1. Subvenții pentru investiții (ct. 475)	61	1.245.315	1.153.373
2. Venituri înregistrate în avans (ct. 472) - total (rd. 63 + 64), din care:	62		
Sume de reluat într-o perioadă de până la un an (ct. 472*)	63		
Sume de reluat într-o perioadă mai mare de un an (ct. 472*)	64		
Fond comercial negativ (ct. 2075)	65		
TOTAL (rd. 61 + 62 + 65)	66	1.245.315	1.153.373
J. CAPITAL ȘI REZERVE			
I. CAPITAL			
1. Capital subscris vărsat (ct. 1012)	67	16.918.700	16.918.700
2. Capital subscris nevărsat (ct. 1011)	68		
3. Patrimoniul reglei (ct. 1015)	69		
TOTAL (rd. 67 la 69)	70	16.918.700	16.918.700
II. PRIME DE CAPITAL (ct. 104)	71	738.490	738.490
III. REZERVE DIN REEVALUARE (ct. 105)	72	28.354.542	17.960.094
IV. REZERVE			

F10 - pag. 4

1. Rezerve legale (ct. 1061)		73	1.427.729	1.456.208
2. Rezerve statutare sau contractuale (ct. 1063)		74		
3. Rezerve reprezentând surplusul realizat din rezerve din reevaluare (ct. 1065)		75	257.052	257.052
4. Alte rezerve (ct. 1068)		76	5.310.605	5.310.605
TOTAL (rd. 73 la 76)		77	6.995.386	7.023.865
Acțiuni proprii (ct. 109)		78	8.828	8.828
Căștiguri legate de instrumentele de capitaluri proprii (ct. 141)		79		
Pierderi legate de instrumentele de capitaluri proprii (ct. 149)		80	21.041	21.041
V. PROFITUL SAU PIERDEREA REPORTAT(Ă)	SOLD C (ct. 117)	81		
	SOLD D (ct. 117)	82	28.451.913	34.402.431
VI. PROFITUL SAU PIERDEREA EXERCIȚIULUI FINANCIAR	SOLD C (ct. 121)	83	316.344	569.590
	SOLD D (ct. 121)	84	0	0
Repartizarea profitului (ct. 129)		85	13.869	28.480
CAPITALURI PROPRII - TOTAL (rd. 70+71+72+77-78+79-80+81-82+83-84-85)		86	24.827.811	8.749.959
Patrimoniul public (ct. 1016)		87		
CAPITALURI - TOTAL (rd. 86 + 87)		88	24.827.811	8.749.959

Suma de control F10: 1043130969 / 3802133439

\*) Conturi de repartizat după natura elementelor respective.

\*\*) Solduri debitoare ale conturilor respective.

\*\*\*) Solduri creditoare ale conturilor respective.

Rd.25 - Sumele înscrise la acest rând și preluate din conturile 2675 la 2679 reprezintă creanțele aferente contractelor de leasing financiar și altor contracte asimilate, precum și alte creanțe imobilizate, scadente într-o perioadă mai mică de 12 luni.

**ADMINISTRATOR,****INTOCMIT,**

Numele și prenumele

ING. OPRITA OVIDIU SIMION

Numele și prenumele

EC.NEGREA BOGDAN GELU

Semnătura

Stampila unității

Formular  
VALIDAT

Calitatea

11-DIRECTOR ECONOMIC

Semnătura

Nr. de înregistrare în organismul profesional:

**CONTUL DE PROFIT ȘI PIERDERE**

la data de 31.12.2010

Formular 20

- lei -

Denumirea indicatorilor	Nr. rd.	Exercițiul financiar	
		2009	2010
A	B	1	2
1. Cifra de afaceri netă (rd. 02+03-04+05+06)	01	101.748.231	90.147.789
Producția vândută (ct.701+702+703+704+705+706+708)	02	89.309.758	90.147.789
Venituri din vânzarea mărfurilor (ct. 707)	03	109	
Reduceri comerciale acordate (ct. 709)	04		
Venituri din dobânzi înregistrate de entitățile radicate din Registrul general și care mai au în derulare contracte de leasing (ct.766* )	05		
Venituri din subvenții de exploatare aferente cifrei de afaceri nete (ct.7411)	06	12.438.364	0
2. Venituri aferente costului producției în curs de execuție (ct.711+712)			611.823
Sold C	07		
Sold D	08	7.812.876	
3. Producția realizată de entitate pentru scopurile sale proprii și capitalizată (ct.721+ 722)	09	1.750.734	700.903
4. Alte venituri din exploatare (ct.758+7417+7815)	10	307.657	374.900
-din care, venituri din fondul comercial negativ	11		
VENITURI DIN EXPLOATARE – TOTAL (rd. 01+ 07 - 08 + 09 + 10)	12	95.993.746	91.835.415
5. a) Cheltuieli cu materiile prime și materialele consumabile (ct.601+602-7412)	13	54.753.805	49.166.779
Alte cheltuieli materiale (ct.603+604+606+608)	14	1.627.885	1.223.111
b) Alte cheltuieli externe (cu energie și apă)(ct.605-7413)	15	7.410.786	7.777.299
c) Cheltuieli privind mărfurile (ct.607)	16	109	
Reduceri comerciale primite (ct. 609)	17		41.082
6. Cheltuieli cu personalul (rd. 19 +20), din care:	18	12.940.249	13.351.905
a) Salarii și indemnizații (ct.641+642+643+644-7414)	19	10.287.849	10.556.254
b) Cheltuieli cu asigurările și protecția socială (ct.645-7415)	20	2.652.400	2.795.651
7.a) Ajustări de valoare privind imobilizările corporale și necorporale (rd. 22 - 23)	21	5.655.189	6.439.772
a.1) Cheltuieli (ct.6811+6813)	22	5.655.189	6.439.772
a.2) Venituri (ct.7813)	23		
b) Ajustări de valoare privind activele circulante (rd. 25 - 26)	24	-53.626	70.219
b.1) Cheltuieli (ct.654+6814)	25	21.892	230.080
b.2) Venituri (ct.754+7814)	26	75.518	159.861
8. Alte cheltuieli de exploatare (rd. 28 la 31)	27	9.561.231	9.895.053
8.1. Cheltuieli privind prestațiile externe (ct.611+612+613+614+621+622+623+624+625+626+627+628-7416)	28	1.887.648	3.665.392
8.2. Cheltuieli cu alte impozite, taxe și vărsăminte asimilate (ct.635)	29	1.045.441	1.089.713
8.3. Alte cheltuieli (ct.652+658)	30	6.628.142	5.139.948

Cheltuieli cu dobânzile de refinanțare înregistrate de entitățile radiate din Registrul general și care mai au în derulare contracte de leasing (ct.666*)	31		
Ajustări privind provizioanele (rd. 33 - 34)	32		
- Cheltuieli (ct.6812)	33		
- Venituri (ct.7812)	34		
CHELTUIELI DE EXPLOATARE – TOTAL (rd. 13 la 16 - 17 + 18 + 21 + 24 + 27 + 32)	35	91.895.628	87.883.056
PROFITUL SAU PIERDEREA DIN EXPLOATARE:			
- Profit (rd. 12 - 35)	36	4.098.118	3.952.359
- Pierdere (rd. 35 - 12)	37	0	0
9. Venituri din interese de participare (ct.7611+7613)	38		
- din care, veniturile obținute de la entitățile afiliate	39		
10. Venituri din alte investiții și împrumuturi care fac parte din activele imobilizate (ct.763)	40		
- din care, veniturile obținute de la entitățile afiliate	41		
11. Venituri din dobânzi (ct.765*)	42	9.065	134
- din care, veniturile obținute de la entitățile afiliate	43		
Alte venituri financiare (ct.762+764+765+767+768)	44	69.593	14.493
VENITURI FINANCIARE – TOTAL (rd. 38 + 40 + 42 + 44)	45	78.658	14.627
12. Ajustări de valoare privind imobilizările financiare și investițiile financiare deținute ca active circulante (rd. 47 - 48)	46		
- Cheltuieli (ct.686)	47		
- Venituri (ct.786)	48		
13. Cheltuieli privind dobânzile (ct.666*-7418)	49	3.755.027	3.348.961
- din care, cheltuielile în relația cu entitățile afiliate	50		
Alte cheltuieli financiare (ct.663+664+665+667+668)	51	90.738	31.935
CHELTUIELI FINANCIARE – TOTAL (rd. 46 + 49 + 51)	52	3.845.765	3.380.896
PROFITUL SAU PIERDEREA FINANCIAR(Ă):			
- Profit (rd. 45 - 52)	53	0	0
- Pierdere (rd. 52 - 45)	54	3.767.107	3.366.269
14. PROFITUL SAU PIERDEREA CURENT(Ă):			
- Profit (rd. 12 + 45 - 35 - 52)	55	331.011	586.090
- Pierdere (rd. 35 + 52 - 12 - 45)	56	0	0
15. Venituri extraordinare (ct.771)	57		
16. Cheltuieli extraordinare (ct.671)	58		
17. PROFITUL SAU PIERDEREA DIN ACTIVITATEA EXTRAORDINARĂ:			
- Profit (rd. 57 - 58)	59	0	0
- Pierdere (rd. 58 - 57)	60	0	0
VENITURI TOTALE (rd. 12 + 45 + 57)	61	96.072.404	91.850.042
CHELTUIELI TOTALE (rd. 35 + 52 + 58)	62	95.741.393	91.263.952

PROFITUL SAU PIERDEREA BRUT(Å):			
- Profit (rd. 61 - 62)	63	331.011	586.090
- Pierdere (rd. 62 - 61)	64	0	0
18. Impozitul pe profit (ct.691)	65	14.667	16.500
19. Alte impozite ne reprezentate la elementele de mas (ct.698)	66		
20. PROFITUL SAU PIERDEREA NET(Å) A EXERCITIULUI FINANCIAR:			
- Profit (rd. 63 - 64 - 65 - 66)	67	316.344	569.590
- Pierdere (rd. 64 + 65 + 66 - 63)	68	0	0

Suma de control F20 : 1408653215 / 3802138439

\*) Conturi de repartizat după natura elementelor respective.

Rd.19 - la acest rând se cuprind și drepturile colaboratorilor, stabilite potrivit legislației muncii, care se preiau din rulajul debitor al contului 621 „Cheltuieli cu colaboratorii”, analitic „Colaboratori persoane fizice”.

### ADMINISTRATOR,

Numele și prenumele

ING. OPRITA OVIDIU SIMION

Semnătura

Stampila unității



Formular  
VALIDAT

### INTOCMIT,

Numele și prenumele

EC.NEGREA BOGDAN GELU

Calitatea

11-DIRECTOR ECONOMIC

Semnătura

Nr. de înregistrare în organismul profesional:

## DATE INFORMATIVE

la data de 31.12.2010

Formular 30

- lei -

I. Date privind rezultatul înregistrat		Nr. rd.	Nr. unități	Sume	
A		B	1	2	
Unități care au înregistrat profit		01	1	569.590	
Unități care au înregistrat pierdere		02	0	0	
II Date privind plățile restante		Nr. rd.	Total, din care:	Pentru activitatea curentă	Pentru activitatea de investiții
A		B	1=2+3	2	3
Plăți restante - total (rd.04+08+14 la 18+22), din care:		03	26.750.275	26.750.275	
Furnizori restanți - total (rd. 05 la 07), din care:		04	26.750.275	26.750.275	
- peste 30 de zile		05	10.361.660	10.361.660	
- peste 90 de zile		06	16.388.615	16.388.615	
- peste 1 an		07			
Obligatii restante fata de bugetul asigurarilor sociale - total (rd.09 la 13), din care:		08			
- Contributii pentru asigurari sociale de stat datorate de angajatori, salariați și alte persoane asimilate		09			
- Contributii pentru fondul asigurarilor sociale de sanatate		10			
- Contribuția pentru pensia suplimentară		11			
- Contributii pentru bugetul asigurarilor pentru somaj		12			
- Alte datorii sociale		13			
Obligatii restante fata de bugetele fondurilor speciale și alte fonduri		14			
Obligatii restante fata de alți creditori		15			
Impozite și taxe neplătite la termenul stabilit la bugetul de stat		16			
Impozite și taxe neplătite la termenul stabilit la bugetele locale		17			
Credite bancare nerambursate la scadență - total (rd. 19 la 21), din care:		18			
- restante după 30 de zile		19			
- restante după 90 de zile		20			
- restante după 1 an		21			
Dobanzi restante		22			
III. Numar mediu de salariați		Nr. rd.	31.12.2009		31.12.2010
A		B	1		2
Numar mediu de salariați		23	486		494

<b>IV. Plăți de dobanzi si redevente</b>		<b>Nr. rd.</b>	<b>Sume (lei)</b>	
<b>A</b>		<b>B</b>	<b>1</b>	
Venituri brute din dobânzi platite de persoanele juridice romane catre persoanele fizice nerezidente din statele membre ale Uniunii Europene, din care:		24		
- impozitul datorat la bugetul de stat		25		
Venituri brute din dobanzi platite de persoanele juridice romane catre persoane juridice afiliate*) nerezidente din statele membre ale Uniunii Europene, din care:		26		
- impozitul datorat la bugetul de stat		27		
Venituri din redevente platite de persoanele juridice romane catre persoane juridice afiliate *) nerezidente din statele membre ale Uniunii Europene, din care:		28		
- impozitul datorat la bugetul de stat		29		
<b>V. Tichete de masă</b>		<b>Nr. rd.</b>	<b>Sume (lei)</b>	
<b>A</b>		<b>B</b>	<b>1</b>	
Contravaloarea tichetelor de masă acordate salariaților		30		671.902
<b>VI. Cheltuieli efectuate pentru activitatea de cercetare - dezvoltare **)</b>		<b>Nr. rd.</b>	<b>31.12.2009</b>	<b>31.12.2010</b>
<b>A</b>		<b>B</b>	<b>1</b>	<b>2</b>
Cheltuieli de cercetare - dezvoltare, din care:		31		
- din fonduri publice		32		
- din fonduri private		33		
<b>VII. Cheltuieli de inovare ***)</b>		<b>Nr. rd.</b>	<b>31.12.2009</b>	<b>31.12.2010</b>
<b>A</b>		<b>B</b>	<b>1</b>	<b>2</b>
Cheltuieli de inovare - total (rd. 35 la 37), din care:		34		
- cheltuieli de inovare finalizate în cursul perioadei		35		
- cheltuieli de inovare în curs de finalizare în cursul perioadei		36		
- cheltuieli de inovare abandonate în cursul perioadei		37		
<b>VIII. Alte informații</b>		<b>Nr. rd.</b>	<b>31.12.2009</b>	<b>31.12.2010</b>
<b>A</b>		<b>B</b>	<b>1</b>	<b>2</b>
Imobilizări financiare, în sume brute (rd. 39 + 47), din care:		38	1.640	2.000
Acțiuni deținute la entitățile afiliate, interese de participare, alte titluri imobilizate și obligațiuni pe termen lung, în sume brute (rd. 40 la 46), din care:		39		2.000
- acțiuni cotate emise de rezidenți		40		
- acțiuni necotate emise de rezidenți		41		
- părți sociale emise de rezidenți		42		2.000
- obligațiuni emise de rezidenți		43		
- acțiuni emise de organisme de plasament colectiv (inclusiv de SIF-uri) emise de rezidenți		44		
- acțiuni și părți sociale emise de nerezidenți		45		
- obligațiuni emise de nerezidenți		46		
Creanțe imobilizate, în sume brute (rd. 48 + 49), din care:		47	1.640	
- creanțe imobilizate în lei și exprimate în lei, a căror decontare se face în funcție de cursul unei valute (din ct. 267)		48	1.640	
- creanțe imobilizate în valută (din ct. 267)		49		

Creanțe comerciale, avansuri acordate furnizorilor și alte conturi asimilate, în sume brute (ct. 4092 + 411 + 413 + 418)	50	244.810	347.698
Creanțe în legătură cu personalul și conturi asimilate (ct. 425 + 4282)	51	1.443	
Creanțe în legătură cu bugetul asigurărilor sociale și bugetul statului (ct. 431 + 437 + 4382 + 441 + 4424 + 4428 + 444 + 445 + 446 + 447 + 4482)	52	4.750.548	3.490.662
Creanțele entității în relațiile cu entitățile aflate (ct. 451)	53		
Alte creanțe (ct. 453 + 456 + 4582 + 461 + 471 + 473)	54	208.438	25.558
Dobânzi de încasat (ct. 5187)	55		
Investiții pe termen scurt, în sume brute (ct. 501 + 505 + 506 + din ct.508) (rd. 57 la 63), din care:	56		
- acțiuni cotate emise de rezidenți	57		
- acțiuni necotate emise de rezidenți	58		
- părți sociale emise de rezidenți	59		
- obligațiuni emise de rezidenți	60		
- acțiuni emise de organismele de plasament colectiv rezidente (inclusiv de SIF-uri)	61		
- acțiuni emise de nerezidenți	62		
- obligațiuni emise de nerezidenți	63		
Alte valori de încasat (ct. 5113 + 5114)	64		
Casa în lei și în valută (rd. 66 + 67), din care:	65	10.646	7.393
- în lei (ct. 5311)	66	10.646	7.393
- în valută (ct. 5314)	67		
Conturi curente la bănci în lei și în valută (rd. 69 + 70), din care:	68	102.453	121.583
- în lei (ct. 5121)	69	102.445	121.125
- în valută (ct. 5124)	70	8	458
Alte conturi curente la bănci și acreditive (rd. 72 + 73), din care:	71		
- sume în curs de decontare, acreditive și alte valori de încasat, în lei (ct. 5112 + 5125 + 5411)	72		
- sume în curs de decontare și acreditive în valută (ct. 5125 + 5412)	73		
Datorii (rd. 75 + 78 + 81 + 84 + 87 + 90 + 91 + 94 la 100), din care:	74	62.752.974	57.656.942
- Împrumuturi din emisiuni de obligațiuni și dobânzile aferente, în sume brute (ct. 161 + 1681)(rd. 76 + 77), din care:	75		
- în lei	76		
- în valută	77		
- Credite bancare interne pe termen scurt și dobânzile aferente (ct. 5191 + 5192 + 5197 + din ct. 5198), (rd. 79 + 80), din care:	78	20.000.000	
- în lei	79	20.000.000	
- în valută	80		
- Credite bancare externe pe termen scurt și dobânzile aferente (ct. 5193 + 5194 + 5195 + din ct. 5198), (rd. 82 + 83), din care:	81		
- în lei	82		
- în valută	83		
- Credite bancare pe termen lung și dobânzile aferente (ct. 1621 + 1622 + 1627 + din ct. 1682) (rd. 85 + 86), din care:	84	19.581.118	11.719.822
- în lei	85	19.581.118	11.719.822
- în valută	86		
- Credite externe pe termen lung (ct. 1623 + 1624 + 1625 + din ct. 1682) (rd. 88 + 89), din care:	87		
- în lei	88		

- în valută		89		
- Credite de la trezoreria statului (ct. 1626 + din ct. 1682)		90		
- Alte împrumuturi și dobânzile aferente (ct. 166 + 167 + 1685 + 1686 + 1687) (rd. 92 + 93), din care:		91		
- în lei și exprimate în lei, a caror decontare se face în funcție de cursul unei valute		92		
- în valută		93		
- Datorii comerciale, avansuri primite de la clienți și alte conturi asimilate, în sume brute (ct. 401 + 403 + 404 + 405 + 408 + 419)		94	20.626.536	34.124.802
- Datorii în legătură cu personalul și conturi asimilate (ct. 421 + 423 + 424 + 426 + 427 + 4281)		95	419.039	404.485
- Datorii în legătură cu bugetul asigurărilor sociale și bugetul statului (ct. 431 + 437 + 4381 + 441 + 4423 + 4428 + 444 + 446 + 447 + 4481)		96	1.341.172	501.595
- Datoriile entității în relațiile cu entitățile afiliate (ct.451)		97		
- Sume datorate acționarilor/ asociațiilor (ct.455)		98		10.311.634
- Alte datorii (ct. 453 + 456 + 457 + 4581 + 462 + 472 + 473 + 269 + 509)		99	785.109	594.604
- Dobânzi de plătit (ct. 5186)		100		
Capital subscris vărsat (ct. 1012)(rd. 102 la 105), din care:		101	16.918.700	16.918.700
- acțiuni cotate		102	16.918.700	16.918.700
- acțiuni necotate		103		
- părți sociale		104		
- capital subscris vărsat de nerezidenți (din ct. 1012)		105		
Brevete și licențe (din ct.205)		106		
<b>IX. Informatii privind cheltuielile cu colaboratorii</b>		<b>Nr. rd.</b>	<b>31.12.2009</b>	<b>31.12.2010</b>
<b>A</b>		<b>B</b>	<b>1</b>	<b>2</b>
Cheltuieli cu colaboratorii (ct. 621)		107	14.054	

Suma de control F30 : 531117976 / 3802133439

\*) Pentru statutul de „persoane juridice afiliate” se vor avea în vedere prevederile art. 7 alin (1) pct. 21 din Legea nr. 571/2003 privind Codul fiscal, cu modificările și completările ulterioare.

\*\*) Se va completa cu cheltuielile efectuate pentru activitatea de cercetare-dezvoltare, respectiv cercetarea fundamentală, cercetarea aplicativă, dezvoltarea tehnologică și inovarea, stabilite potrivit prevederilor OG nr. 57/ 2002 privind cercetarea științifică și dezvoltarea tehnologică, aprobată cu modificări și completări prin Legea nr.324/ 2003, cu modificările și completările ulterioare.

\*\*\*) Cheltuielile de inovare se determină potrivit Regulamentului (CE) nr.1450/ 2004 al Comisiei din 13.08.2004 de punere în aplicare a Deciziei nr.1608/2003/CE a Parlamentului European și a Consiliului privind producția și dezvoltarea statisticilor comunitare privind inovarea, publicat în Jurnalul Oficial al Uniunii Europene seria L nr. 267/ 14.08.2004.

**Rd.102** - Titluri de valoare care conferă drepturi de proprietate asupra societăților negociabile și tranzacționate pe piețe reglementate sau alte piețe secundare.

**Rd.103** - Titluri de valoare care conferă drepturi de proprietate asupra societăților, care nu sunt negociabile sau tranzacționate pe piețe organizate.

**ADMINISTRATOR,**

Numele și prenumele

ING. OPRITA OVIDIU SIMION

Semnătura

Stampila unității



Formular  
VALIDAT

**INTOCMIT,**

Numele și prenumele

EC. NĚGREA BOGDAN GELU

Calitatea

11--DIRECTOR ECONOMIC

Semnătura

Nr. de înregistrare în organismul profesional:

## SITUATIA ACTIVELOR IMOBILIZATE

F40 - pag. 1

la data de 31.12.2010

Formular 40

- lei -

Elemente de imobilizari	Nr. rd.	Valori brute				
		Sold initial	Cresteri	Reduceri		Sold final (col.5=1+2-3)
				Total	Din care: dezmembrari si casari	
A	B	1	2	3	4	5
<b>Imobilizari necorporale</b>						
Cheltuieli de constituire si cheltuieli de dezvoltare	01				X	
Alte imobilizari	02	12.596	1.275	3.129	X	10.742
Avansuri si imobilizari necorporale in curs	03				X	
TOTAL (rd. 01 la 03)	04	12.596	1.275	3.129	X	10.742
<b>Imobilizari corporale</b>						
Terenuri	05	1.492.708		9.787	X	1.482.921
Constructii	06	58.120.297	3.781.721	22.850.083		39.051.935
Instalatii tehnice si masini	07	41.288.638	3.196.919	449.172		44.036.385
Alte instalatii , utilaje si mobilier	08	109.016	19.339	2.775	2.775	125.580
Avansuri si imobilizari corporale in curs	09	833.131		833.131	X	0
TOTAL (rd. 05 la 09)	10	101.843.790	6.997.979	24.144.948	2.775	84.696.821
<b>Imobilizari financiare</b>	11	1.840	2.000		X	3.840
<b>ACTIVE IMOBILIZATE - TOTAL (rd.04+10+11)</b>	12	101.858.226	7.001.254	24.148.077	2.775	84.711.403

## SITUATIA AMORTIZARII ACTIVELOR IMOBILIZATE

- lei -

Elemente de imobilizari	Nr. rd.	Sold initial	Amortizare in cursul anului	Amortizare aferenta imobilizarilor scoase din evidenta	Amortizare la sfarsitul anului (col.9=6+7-8)
A	B	6	7	8	9
<b>Imobilizari necorporale</b>					
Cheltuieli de constituire si cheltuieli de dezvoltare	13				
Alte imobilizari	14	3.237	5.451	3.129	5.559
TOTAL (rd.13 +14)	15	3.237	5.451	3.129	5.559
<b>Imobilizari corporale</b>					
Terenuri	16				
Constructii	17	16.686.514	-3.369.370		13.317.144
Instalatii tehnice si masini	18	9.704.527	4.615.704	321.717	13.998.514
Alte instalatii ,utilaje si mobilier	19	13.733	19.163	2.775	30.121
TOTAL (rd.16 la 19)	20	26.404.774	1.265.497	324.492	27.345.779
<b>AMORTIZARI - TOTAL (rd.15 +20)</b>	21	26.408.011	1.270.948	327.621	27.351.338

SC AVICOLA BRASOV SA  
Nr.ord.reg.com./an: J08/75/1991  
CUI: RO 1103470

Nota 1

**ACTIVE IMOBILIZATE**  
LA 31 DECEMBRIE 2010

- lei -

Denumirea elementului de imobilizări	Valoarea brută				Ajustări de valoare***) (amortizare și ajustări pentru depreciere sau pierdere de valoare)			
	Sold la 01.Jan	Creșteri	Cedări transferuri și alte reduceri	Sold la 31.Dec	Sold la 01.Jan	Ajustări înregistrate în cursul ex.financiar	Reduceri sau raluări	Sold la sfârșitul ex.financiar
0	1	2	3	4=1+2-3	5	6	7	8=5+6-7
Terenuri	1,492,708		0	8,787	1,482,921	0	0	0
Construcții	58,120,297	3,781,721	22,850,082	39,051,936	18,688,514	-3,369,370	0	13,317,144
Echipament tehnologic	41,288,638	3,196,919	448,172	44,036,385	9,704,527	4,616,704	321,717	13,988,514
Mobilier, ap.de birou	109,016	19,339	2,775	125,560	13,733	19,163	2,775	30,121
Imobilizări în curs	833,131	3,768,269	4,601,400	0	0	0	0	0
<b>TOTAL</b>	<b>101,843,780</b>	<b>10,766,248</b>	<b>27,913,216</b>	<b>84,898,822</b>	<b>26,404,774</b>	<b>1,285,487</b>	<b>324,482</b>	<b>27,345,778</b>

Nota: \*\*\*) La sfârșitul exercitiului financiar s-a efectuat evaluarea construcțiilor aflate în patrimoniului societății de către un evaluator autorizat. Rezultatele evaluării au fost înregistrate în evidențele contabile ale societății.

DIRECTOR ECONOMIC,

Ec. Negrea Bogdan Gelu



*Negrea*

SC AVICOLA BRASOV SA  
 Nr.ord.reg.com./an: J08/75/1991  
 CUI: RO 1103470

Nota 2

**PROVIZIOANE**  
 LA 31 DECEMBRIE 2010

- lei -

Denumirea provizionului	Sold la începutul exercițiului financiar	Transferuri **)		Sold la sfârșitul exercițiului financiar
		creșteri	reduceri	
0	1	2	3	4=1+2-3
Provizioane pt. deprecierea creanțelor clienți	83,035	10,142	39,627	53,550

\*\*) Creșterea provizioanelor se datorează constituirii pentru clientul SC Romalim Bucuresti, odata cu declararea creanței incerte. La propunerea comisiilor de inventariere care au constatat la inventarierea generala a patrimoniului prescrierea anumitor creanțe, sau alte situații Consiliul de administratie a hotarat stingerea creanțelor pentru care au fost constituite provizioane.

DIRECTOR ECONOMIC,

Ec.Negrea Bogdan Gelu



SC AVICOLA BRASOV SA  
Nr.ord.reg.com./an: J08/75/1991  
CUI: RO 1103470

Nota 3

**REPARTIZAREA PROFITULUI**  
LA 31 DECEMBRIE 2010

Destinatia profitului	Suma
Profit net de repartizat :	569,590
rezerva legala	28,480
acoperirea pierderii contabile precedente	541,110
dividende	
Profit nerepartizat	

DIRECTOR ECONOMIC,  
Ec. Negrea Bogdan Gelu



SC AVICOLA BRASOV SA  
 Nr.ord.reg.com./an: J08/75/1991  
 CUI: RO 1103470

Nota 4

## ANALIZA REZULTATULUI DIN EXPLOATARE


LA 31 DECEMBRIE 2010

- lei -

Denumirea indicatorului	Exercitiul financiar	
	Precedent	Curent
0	1	2
1. Cifra de afaceri netă	101,748,231	90,147,789
2. Costul bunurilor vândute și al serviciilor prestate (3 + 4 + 5)	91,895,628	87,883,056
3. Cheltuielile activității de bază	84,222,045	81,653,395
4. Cheltuielile activităților auxiliare	0	0
5. Cheltuieli indirecte de producție	7,673,583	6,229,661
6. Rezultatul brut aferent cifrei de afaceri nete (1 - 2)	9,852,603	2,264,733
7. Cheltuieli de desfacere	0	
8. Cheltuieli generale de administrație	0	
9. Alte venituri din exploatare	-5,754,485	1,687,626
10. Rezultatul din exploatare (6 - 7 - 8 + 9)	4,098,118	3,952,359

DIRECTOR ECONOMIC,

Ec. Negrea Bogdan Gelu




SC AVICOLA BRASOV SA  
Nr.ord.reg.com./an: J08/75/1991  
CUI: RO 1103470

Nota 5

## SITUAȚIA CREAȚELOR ȘI DATORIILOR

LA 31 DECEMBRIE 2009

- lei -

Datori	Sold la sfârșitul exercițiului financiar	Termen de exigibilitate	
		Sub 1 an	Peste 1 an
0	1	2	3
<b>Total, din care:</b>	<b>55,213,466</b>	<b>35,632,348</b>	<b>19,681,118</b>
Credite pe termen lung	11,719,822	0	11,719,822
Datorii pe termen scurt	0	0	0
Furnizori	32,978,930	32,978,930	0
Furnizori imobilizări	214	214	0
Furnizori fact.nesosite	887,603	887,603	0
Efecte comerciale de plătit	258,054	258,054	0
Clienți creditori	0	0	0
Personal salarii datorate	359,526	359,526	0
Personal aj.materiale datorate	12,354	12,354	0
Drepturi de personal neridicate	1,591	1,591	0
Retineri din salarii datorate tertilor	846	846	0
Alte datorii în legătură cu personalul	30,168	30,168	0
Contrib.unității la asig. sociale	177,095	177,095	0
Contrib.angajaților la asig.sociale	88,418	88,416	0
Contrib.unității la asig.sănătate	43,942	43,942	0
Contrib.angajaților la asig.sănătate	46,315	46,315	0
Contrib.unității la fondul de șomaj	4,104	4,104	0
Contrib.angajaților la fondul de șomaj	4,096	4,096	0
Impozit salarii	104,623	104,623	0
Alte impozite și taxe	0	0	0
Fonduri speciale	4,827	4,827	0
Alte datorii către bugetul statului	0	0	0
Dividende de plată	584,405	584,405	0
Creditori diverși	10,199	10,199	0
Tva de plata	25,040	25,040	0

Creațe	Sold la sfârșitul exercițiului financiar	Termen de lichiditate	
		Sub 1 an	Peste 1 an
0	1	2	3
<b>Total, din care:</b>	<b>4,064,233</b>	<b>4,064,233</b>	
Clienți	250,508	250,508	0
Clienți incerti	53,550	53,550	0
Efecte de primit	27,148	27,148	0
Alte creațe în legătură cu personalul	0	0	0
Furnizori în avans	258,540	258,540	0
Creațe în legătură cu bugetul de stat	75,208	75,208	0
Subvenții	3,452,455	3,452,455	0
Debitori	375	375	0
Provizioane clienți	-53,550	-53,550	0
Provizioane debitori	0	0	0

DIRECTOR ECONOMIC,

Ec.Negrea Bogdan Gelu



*S. Negrea*

SC AVICOLA BRASOV SA  
Nr.ord.reg.com./an: J08/75/1991  
CUI: RO 1103470

Nota 6

## PRINCIPII POLITICI ȘI METODELE CONTABILE

### I. Principiul continuității activității

În timpul exercițiului financiar 2010, societatea și-a continuat activitatea de creștere a pasărilor conform CAEN 0147, înregistrând o creștere semnificativă a activității.

S-au luat măsurile necesare redresării situației economice a companiei în vederea obținerii unor rezultate pozitive .

### II. Principiul permanentei metodelor

Metodele de evaluare a elementelor patrimoniale și a rezultatelor realizate în decursul anului 2010 sunt o continuare a celor din anul 2009 asigurând compatibilitatea în timp.

În cursul anului 2010 s-au utilizat următoarele reguli de evaluare:

1. Evaluarea la data intrării în entitate;
2. Evaluarea la data ieșirii din entitate;
3. Evaluarea cu ocazia inventarierii;
4. Evaluarea cu ocazia închiderii exercițiului financiar.

La data intrării în entitate bunurile se evaluează și se înregistrează în contabilitate la valoarea de intrare care se stabilește astfel:

- a) la cost de achiziție pentru bunurile procurate cu titlul oneros;
- b) la cost de producție și / sau vânzare pentru bunurile produse în entitate.

La data ieșirii din entitate sau la darea lor în consum bunurile se evaluează și se scad din gestiune la valoarea lor de intrare.

Evaluarea cu ocazia inventarierii a elementelor de activ și pasiv s-a efectuat potrivit reglementărilor OMFP nr. 3055/2009 cu modificările ulterioare și normelor emise de MFP.

Evaluarea, efectuată la încheierea exercițiului financiar, a elementelor de activ și pasiv se reflectă în situațiile financiare anuale astfel:

- a) la valoare de intrare pentru elementele de natura datoriilor ;

- b) la cursul de schimb comunicat de BNR valabil la data încheierii exercițiului financiar pentru elementele monetare exprimate în valută (disponibilități, creanțe și datorii)
- c) la valoare de reevaluare pentru construcțiile aflate în proprietatea entității. Evaluarea a fost realizată în baza unui contract de prestări servicii cu un evaluator autorizat. Raportul de evaluare a fost întocmit cu respectarea prevederilor legale în materie, conține informații detaliate cât și informații centralizate în baza cărora s-au întocmit note în contabilitate pentru înregistrarea și reflectarea fidelă a evaluării în evidențele contabile a entității. La întocmirea și înregistrarea notei contabile s-au ținut cont de reglementările contabile și fiscale în vigoare respectiv OMFP 3055/2009 și legea 571/2003.

### **III. Principiul prudenței**

În cursul exercițiului financiar curent s-a ținut cont de toate datoriile aparute sau previzionate chiar dacă acestea devin evidente între data bilanțului și data întocmirii acestuia.

### **IV. Principiul independenței exercițiului**

În cadrul situațiilor financiare au fost cuprinse toate veniturile și cheltuielile aferente exercițiului financiar 2010, indiferent de data încasării sau plății acestor venituri și cheltuieli.

### **V. Principiul evaluării separate a elementelor de activ și pasiv**

Entitatea, având o evidență analitică a elementelor de activ și de datorii, a permis acesteia să efectueze o evaluare separată a posturilor bilanțiere.

### **VI. Principiul intangibilității**

Bilanțul de deschidere al anului 2010 corespunde cu bilanțul de închidere al anului 2009.

### **VII. Principiul necompensării**

Compensările efectuate între creanțele și datoriile societății față de același agent economic au respectat prevederile legale.

### **VIII. Principiul prevalenței economicului asupra juridicului**

Nu a fost cazul.

### **IX. Principiul pragului de semnificație**

Se respectă prevederile OMFP 94/2001 astfel încât elementele de bilanț oferă un nivel înalt de claritate fiind prezentate separat .

DIRECTOR ECONOMIC,

Ec. Negrea Bogdan Gelu



SC AVICOLA BRASOV SA  
 Nr.ord.reg.com./an: J08/75/1991  
 CUI: RO 1103470

Nota 7

## PARTICIPATII ȘI SURSE DE FINANȚARE LA 31 DECEMBRIE 2010

1. Capital social subscris : 16.918.700 lei

2. Numărul și valoarea totală a fiecărui tip de acțiune:

Nr. Crt.	Actionari	Numar actiuni	Valoare nominala	Valoare totala	Pondere
0	1	2	3	4	5
1	Popa Ioan	4.793.317	2,50	11.983.292,50	70,8287
2	Actionar persoane fizice	1.401.326	2,50	3.503.315	20,7068
3	Actionari persoane juridice	572.837	2,50	1.432.092,50	8,4646
4	<b>Total</b>	<b>6.767.480</b>	<b>x</b>	<b>16.918.700</b>	<b>100</b>

DIRECTOR ECONOMIC,

Ec. Negrea Bogdan Gelu

*Negrea*



SC AVICOLA BRASOV SA  
 Nr.ord.reg.com./an: J08/75/1991  
 CUI: RO 1103470

**INFORMAȚII PRIVIND SALARIAȚII ȘI MEMBRII ORGANELOR DE  
 ADMINISTRARE, CONDUCERE ȘI DE SUPRAVEGHERE  
 LA 31 DECEMBRIE 2010**

**1. Consiliul de administrație**

- |                       |   |            |
|-----------------------|---|------------|
| - Oprea Simion Ovidiu | - | Președinte |
| - Angela Stanciu      | - | Membru     |
| - Opris Gheorghe      | - | Membru     |

**2. Conducerea operativă**

- |                                      |   |                     |
|--------------------------------------|---|---------------------|
| - Ec. Negrea Bogdan Gelu             | - | Director Economic   |
| - Ing. Patan Munteanu George Gabriel | - | Director Tehnic     |
| - Ing. Olariu Octavian               | - | Inginer mecanic șef |
| - Dr. Vet. Craciun Mircea Radu       | - | Epizootolog șef     |

**3. Sructura personalului**

Total personal	=	509
din care:		
- Personal conducere	=	4
- Personal administrativ	=	69
- Personal execuție	=	436
Numărul mediu de personal la 31.12.2010	=	494


4. Salarii plătite (sau de plătit) = 9.884.352,00 lei

Cheltuieli cu asigurările sociale = 2.795.651,20 lei

Alte cheltuieli cu contribuția pentru pensii - NU ESTE CAZUL

Se specifică în mod expres că nu s-au acordat alte drepturi bănești decât cele de natura salarială administratorilor și conducerii societății.

DIRECTOR ECONOMIC,  
 Ec. Negrea Bogdan Gelu





SC AVICOLA BRASOV SA  
Nr.ord.reg.com./an: J08/75/1991  
CUI: RO 1103470

Nota 9

SITUATIA PRINCIPALILOR INDICATORI ECONOMICO-FIANCIARI  
LA 31 DECEMBRIE 2010

NR. CRT.	Indicatori de gestiune	Formula de calcul	U/M	Valori in 2010	Valori in 2009	Procent %
1	Numarul de rotatii	Cifra de afaceri	lei	8,9	5,2	170,4
		Active circulante				
2	Viteza de rotatie in zile	360	nr.	40,4	69,2	58,5
		Numarul de rotatii				
3	Fond de rulment	Capital permanent - Active imobilizare nete	lei	-26.578.650	-31.041.286	85,6
4	Nevoia de fond de rulment	FR - NFR - Reg. Activ - Reg. pasiv	lei	-25.587.947	-29.935.748	85,5
5	Grad de indatorare	Total datorii * 100	%	658,9	278,4	236,7
		Capital total				
6	Lichiditate redusa	(Active circ. - stoc) * 100	%	11,2	10,5	106,8
		Datorii pe termen scurt				
7	Lichiditate generala	Active circ. * 100	%	28,6	39,8	71,8
		Datorii pe termen scurt				

DIRECTOR ECONOMIC,  
Ec. Negrea Bogdan Gelu




## INFORMATII GENERALE SOCIETATE

### I. Informatii cu privire la prezentarea societatii

- |  |   |
|--|---|
| 1. Denumire:   | Societatea Comercială AVICOLA BRAȘOV S.A.;  |
| 2. Sediul social:  | Brașov, Str.Cucului Nr.5;   |
| 3. Forma juridică :  | societate pe acțiuni;   |
| 4. Forma de proprietate :                                  | societatea este constituită cu capital privat ;   |
| 5. Data constituirii :                                     | 1991;   |
| 6. Durata societății :                                     | nelimitată ;  |
| 7. Numărul și data înregistrării la Registrul Comerțului : | J08/75/1991;  |
| 8. Codul Unic de Înregistrare :                            | 1103470; Atribut fiscal: RO;  |
| 9. Obiectul de activitate (conform statutului- Cap.II):    |   |
| Obiectul <u>principal</u> conform cod CAEN 0147 :          | creșterea păsărilor;  |
| Obiectul <u>secundar</u> :                                 | creșterea porcinelor; activități în ferme mixte; prepararea produselor din carne; intermediari în comerțul cu produse alimentare; comerț cu ridicata al cerealelor, cărnii; restaurante; depozitări; închirierea mașinilor și echipamentelor agricole; etc. |

### II. Informații privind relațiile entității cu alte entități în care se dețin titluri de participare

**III. Cifra de afaceri:** 90.147.789 lei

### IV. În cursul exercitiului financiar 2010 nu au existat venituri și cheltuieli extraordinare sau înregistrate în avans

### V. Contracte de leasing financiar și operațional

Societatea nu are înregistrate contracte de leasing.

### VI. Onorariile plătite auditorilor interni și externi

Acestea au fost în valoare totală de 16.525 lei.

### VII.

Situațiilor financiare anuale sunt întocmite în conformitate cu Legea contabilității nr.82/1991, republicată și cu prevederile OMPF 3055/2009.

DIRECTOR ECONOMIC,  
Ed. Negrea Bogdan Gelu